






## Maschinenseitiges System 1-fach belegt inkl. Schutzplatte:


Teilecode	Beschreibung	Bestellnummer	Preis in €	Menge	Vorschau
Betriebsdruck bis 330 bar, DN13 bis 125l/min, DN10 bis 75l/min bei Δp 5bar					
PMK-13-1	PMK System 1-fach belegt	950-013-041	348,00		
<u>Passendes Zubehör PMK 13-1:</u>					
WP-13-1	Werkzeugplatte, 1-fach belegt	950-013-038	91,00		
PS 1er WP-13	Parkstation 1er WP	95-013-120	29,00		

## Maschinenseitiges System 2-fach belegt inkl. Schutzplatte:









Teilecode	Beschreibung	Bestellnummer	Preis in €	Menge	Vorschau
PMK-13/13-1	PMK System 2-fach belegt	950-013-040	698,00		
<u>Passendes Zubehör PMK 13/13-1:</u>					
WP-13/13-1	Werkzeugplatte, voll belegt	950-013-025	197,00		
WP-13SK/13-1	WP links oder rechts* WP 1-fach belegt, rechts	950-013-026	175,00		
WP-13/13SK-1	WP 1-fach belegt, links	950-013-027	175,00		
PS 2er WP-13	Parkstation 2er WP	95-013-025	50,00		

\* bei allen WP Selbstumbau und Nachrüstung der Kupplungsbelegung möglich

## Maschinenseitiges System 3-fach belegt inkl. Schutzplatte:

Teilecode	Beschreibung	Bestellnummer	Preis in €	Menge	Vorschau
PMK-13/10/13-1	PMK System 3-fach belegt	950-013-052	875,00		

## Passendes Zubehör PMK 13/10/13-1:

Teilecode	Beschreibung	Bestellnummer	Preis in €	Menge	Vorschau
Anschlussgrößen: Muffe und Stecker DN13: 3/4" IG, DN10: 3/8" IG					
WP-13/10/13-1	Werkzeugplatte, voll belegt	950-013-023	295,00		
<u>Teilbelegte Werkzeugplatten bitte je nach benötigter Konfiguration auswählen:</u>					
WP-13/10SK/13-1	Werkzeugplatte*, DN13 2-fach belegt, Steuerleitung DN10 mit Schutzkappe	950-013-032	275,00		
WP-13SK/10/13-1	Werkzeugplatte*, DN13 1-fach belegt, Steuerleitung DN10 1-fach belegt	950-013-036	275,00		
WP-13/10/13SK-1	Werkzeugplatte*, DN13 1-fach belegt, Steuerleitung DN10 1-fach belegt	950-013-035	275,00		
WP-13SK/10SK/13-1	Werkzeugplatte*, DN 13 1-fach belegt, Steuerleitung DN10 nicht belegt	950-013-031	265,00		
WP-13/10SK/13SK-1	Werkzeugplatte*, DN 13 1-fach belegt, Steuerleitung DN10 nicht belegt	950-013-039	265,00		
WP-13SK/10/13SK-1	Werkzeugplatte*, DN13 nicht belegt, Steuerleitung DN10 1-fach belegt	950-013-042	265,00		
* bei allen WP Selbstumbau und Nachrüstung der Kupplungsbelegung möglich					
PS 3er WP-13	Parkstation 3er WP	95-013-065	83,00		

## Anbauhilfen

Adapterplatten und zugehörige Schrauben zur Platten- und Stielmontage sind bereits für viele Hersteller und Modelle verfügbar. Bitte sehen Sie hierzu die Bestellübersicht der Anbauhilfen.

## Doppel-Parkgarage

Teilecode	Beschreibung	Bestellnummer	Preis in €	Menge	Vorschau
Doppel-PS 2er WP-13	Doppel-Parkstation für zwei Werkzeugplatten DN13. Schraublose Befestigung mit Hochleistungsmagneten	95-013-127	118,00		